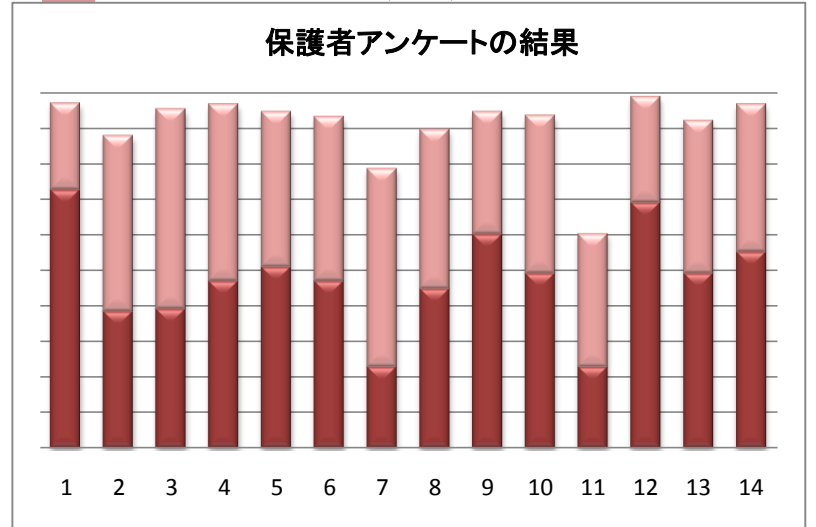
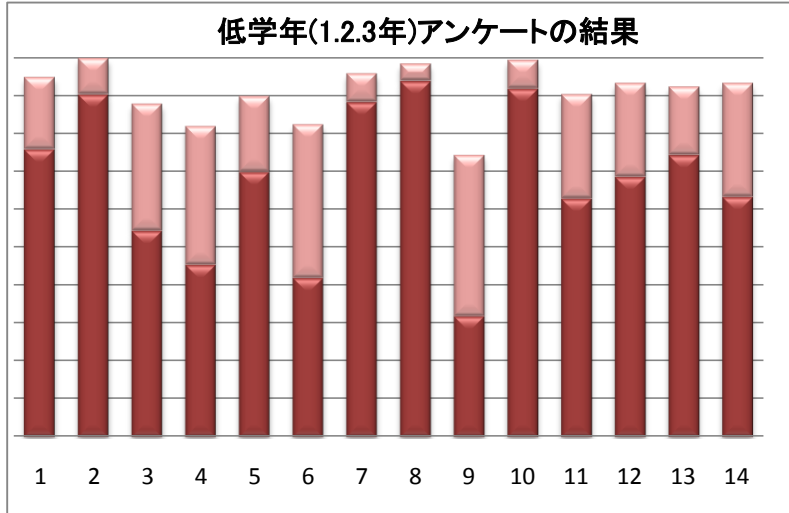


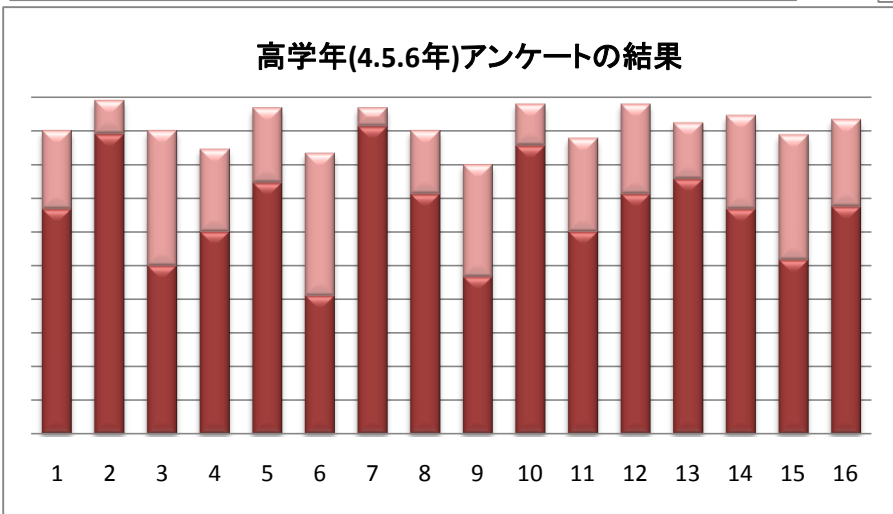
平成23年度の学校関係者アンケートの結果を報告します。  
1月のアンケート実施にご協力いただきありがとうございました。保護者の皆様からのアンケートの回収率は、99%でした。改めて、学校教育活動へのご理解・ご協力に感謝いたします。児童並びに保護者の皆様の評価を参考にして、次年度の教育活動を充実させていきたいと考えていますので、今後とも、よろしくお願いいたします。

肯定的評価のみのグラフ ■ そう思う

■ どちらかといえばそう思う



高学年(4.5.6年)アンケートの結果



「あゆみ」は工夫されている  
安心して登下校できる  
学校に相談できる  
学校は基礎学力が身につく  
よ学校は基礎学力が身につく  
よう取り組んでいる  
学校は基礎学力が身につく  
つぎはきまりを守り態度を  
取り組んでいる  
取り組んでいる  
授業が楽しいと言っている  
お通子さんには楽しく学校に

家で、人と助け合うこと  
大切さを話している  
家で、物事を最後までやり  
遂げさせている  
家で、あいさつするよう教  
えている  
PTA活動に積極的に参加  
している  
便りを通して学校の様子が  
わかる  
行事に参加しやすい  
安心して登下校できる  
「あゆみ」は工夫されている  
学校に相談できる  
学校は基礎学力が身につく  
よう学校は基礎学力が身につく  
よう取り組んでいる  
学校は基礎学力が身につく  
つぎはきまりを守り態度を  
取り組んでいる  
取り組んでいる  
授業が楽しいと言っている  
お通子さんには楽しく学校に

クラブ活動に積極的である  
委員会活動に積極的である  
友だちと助け合っている  
あきらめずに最後までがんばったことがある  
知っている人に、あいさつをする  
自分によいところがある  
先生ははじめのうまいクラスをめざしている  
心配なことを先生に相談できる  
仲良しの（相談できる）友達が  
いる  
学校で友達に会うのは楽しい  
先生に質問しやすい  
授業中、みんなと話し合う  
授業中、発表している  
授業中、考える機会がある  
好きな授業がある  
学校へ行くのは楽しい

**考 察**  
(各項目についての考察一覧を裏面に掲載しています)

- 全般的に、肯定的な評価が多く、教育活動に一定のご理解が得られている。
- ほとんどの児童が学校に行くのが楽しいと答えているが、否定的評価をなくすため、学習面・交友関係など、学校での様子をより観察することが必要である。
- ほとんどの児童に好きな授業があるが、教室内で積極的に発表したり質問したりできる環境を整えることが必要である。
- 90%以上の児童が「あしたの約束」を守っている。
- 仲間づくりの観点では、高学年に向けての系統的な取組を強化する必要がある。
- 「あゆみ」の工夫、登下校の安全対策が次年度の課題として取り組んでいく必要がある。

平成23年度学校関係者アンケートの結果 (単位%)

質問番号	低学年アンケート				高学年アンケート				保護者アンケート			
	そう思う ←		→ そう思わない		そう思う ←		→ そう思わない		そう思う ←		→ そう思わない	
1	75.6	18.9	4.5	1.0	66.7	23.3	5.6	4.4	72.5	24.6	1.8	1.1
2	90.0	9.5	0.0	0.5	88.9	10.0	0.0	1.1	38.5	49.5	10.6	1.4
3	54.2	33.3	8.0	4.5	50.0	40.0	7.8	2.2	39.2	56.2	3.5	1.1
4	45.3	36.3	11.4	7.0	60.0	24.4	11.1	4.4	47.0	49.8	2.8	0.4
5	69.7	19.9	7.0	3.5	74.4	22.2	3.3	0.0	50.9	43.8	4.9	0.4
6	41.8	40.3	12.4	5.5	41.1	42.2	13.3	3.3	47.0	46.3	5.3	1.4
7	88.0	7.5	3.0	1.5	91.1	5.6	1.1	2.2	23.0	55.7	19.5	1.8
8	93.5	4.5	1.0	1.0	71.1	18.9	3.3	6.7	44.9	44.9	9.9	0.4
9	31.8	42.3	16.9	9.0	46.7	33.3	8.9	11.1	60.0	34.6	3.9	1.4
10	91.5	7.5	1.0	0.0	85.4	12.4	1.1	1.1	49.1	44.5	5.7	0.7
11	62.7	27.4	4.0	6.0	60.0	27.8	8.9	3.3	23.0	37.5	30.4	9.2
12	68.3	24.6	5.5	1.5	71.1	26.7	2.2	0.0	68.9	30.0	1.1	0.0
13	74.1	17.9	6.0	2.0	75.6	16.7	4.4	3.3	49.1	43.1	7.8	0.0
14	63.2	29.9	5.0	2.0	66.7	27.8	4.4	1.1	55.1	41.7	2.8	0.4
15					51.7	37.1	5.6	5.6				
16					67.4	25.8	4.5	2.2				

