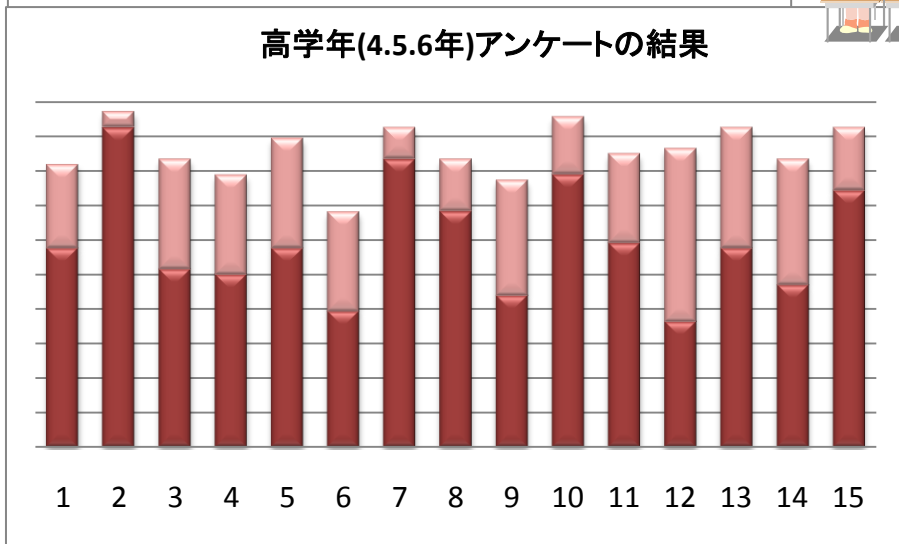
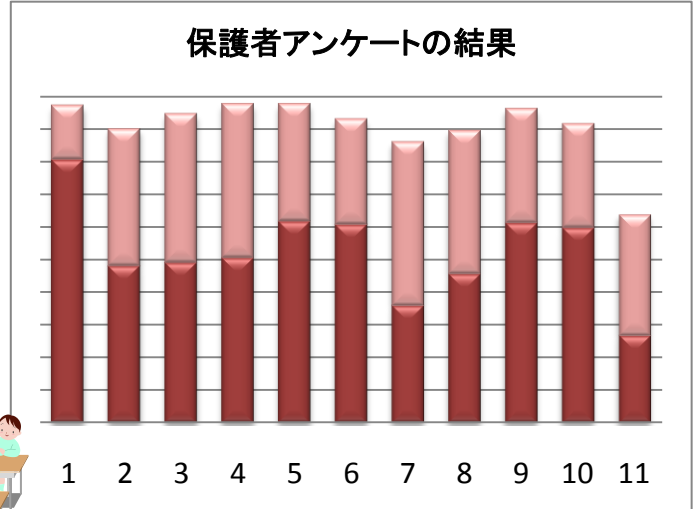
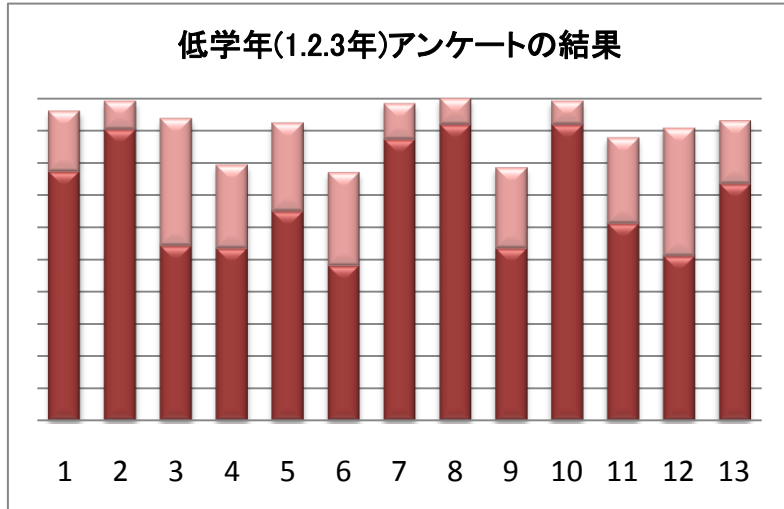


平成22年度の学校関係者アンケートの結果を報告します。  
1月末のアンケート実施にご協力いただきありがとうございました。保護者の皆様からのアンケートの回収率は、99%でした。改めて、学校教育活動へのご理解・ご協力に感謝いたします。児童並びに保護者の皆様の評価を参考にして、次年度の教育活動を充実させていきたいと考えていますので、今後とも、よろしくお願いいたします。

肯定的評価のみのグラフ ■ そう思う ■ どちらかといえばそう思う



PTA活動に積極的に参加している  
学校に通じて学校の様子がわかる  
行事に参加しやすい  
安心して登下校できる  
「あゆみ」は工夫されている  
学校に相談できる  
学校は基礎学力が身につく  
よう取り組んでいる  
学校はきまりを守り態度を  
つけている  
取り組んでいる  
取り組みのいい学校づくり  
に  
取り組んでいる  
授業が楽しいと言っている  
お子さんは楽しく学校に通  
っている

- #### 考察
- (各項目についての考察一覧を裏面に掲載しています)
- 全般的に、肯定的な評価が多く、教育活動に一定のご理解が得られている。
  - ほとんどの児童が学校に行くのが楽しいと答えているが、否定的評価をなくすため、学習面・交友関係など、学校での様子をより観察することが必要である。
  - ほとんどの児童に好きな授業があるが、教室内で積極的に発表したり質問したりできる環境を整えることが必要である。
  - 90%以上の児童があいさつができています。
  - 仲間づくりの観点では、高学年に向けての系統的な取組を強化する必要がある。
  - 教職員は児童の話に耳を傾けるよう心がける。
  - 「あゆみ」の工夫、登下校の安全対策が次年度の課題として取り組んでいく必要がある。

クラブ活動に積極的である  
委員会活動に積極的である  
知っている人に、あいさつをする  
困っている人を助けている  
自分によいところがある  
先生ははじめのないクラスをめざしている  
心配なことを先生に相談できる  
仲良し(相談できる)友達が  
いる  
学校で友達に会うのは楽しい  
先生に質問しやすい  
授業中、みんなと話し合う  
授業中、発表している  
授業中、考える機会がある  
好きな授業がある  
学校へ行くのは楽しい

平成22年度学校関係者アンケートの結果 (単位%)

質問番号	低学年アンケート				高学年アンケート				保護者アンケート						
	そう思う	←	→	そう思わない	そう思う	←	→	そう思わない	そう思う	←	→	そう思わない			
1	77.1		19.0	3.1	0.8	57.6		24.2	10.6	7.6	80.3		16.7	3.0	0.0
2	90.1		9.1	0.0	0.8	92.4		4.6	3.0	0.0	48.0		41.9	8.1	2.0
3	54.2		39.6	3.1	2.3	51.5		31.9	12.1	4.5	49.0		45.5	4.5	1.0
4	53.4		26.0	16.0	3.8	50.0		28.8	15.2	6.0	50.5		47.0	2.5	0.0
5	64.9		27.5	3.8	3.8	57.6		31.8	7.6	3.0	61.6		35.9	2.0	0.5
6	48.1		29.0	12.2	8.4	39.4		28.8	19.7	10.6	60.6		32.3	6.1	1.0
7	87.0		11.4	0.8	0.0	83.3		9.2	4.5	3.0	35.9		50.0	7.1	6.6
8	91.6		8.4	0.0	0.0	68.2		15.2	6.1	9.0	45.5		43.9	6.6	4.0
9	53.4		25.2	14.5	6.9	43.9		33.4	12.1	10.6	61.1		34.9	3.5	0.5
10	91.6		7.6	0.0	0.0	78.8		16.7	3.0	1.5	59.6		31.8	7.1	1.5
11	61.1		26.7	6.9	5.3	59.1		25.8	10.6	4.5	26.8		36.9	25.3	10.0
12	51.1		39.7	3.1	6.1	36.4		50.0	10.6	3.0					
13	73.3		19.8	4.6	2.3	57.6		34.9	4.5	3.0					
14						47.0		36.4	10.6	6.0					
15						74.2		18.3	4.5	3.0					

