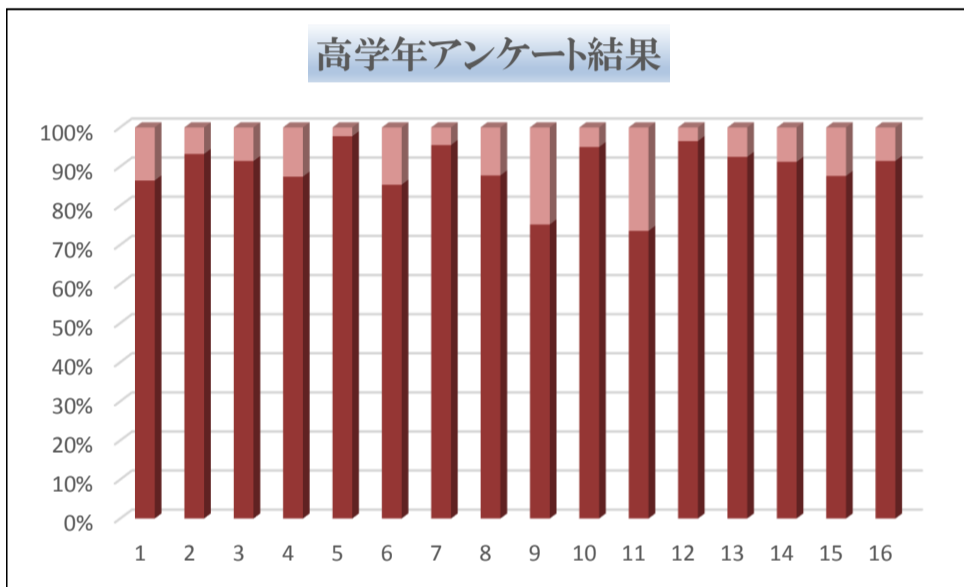
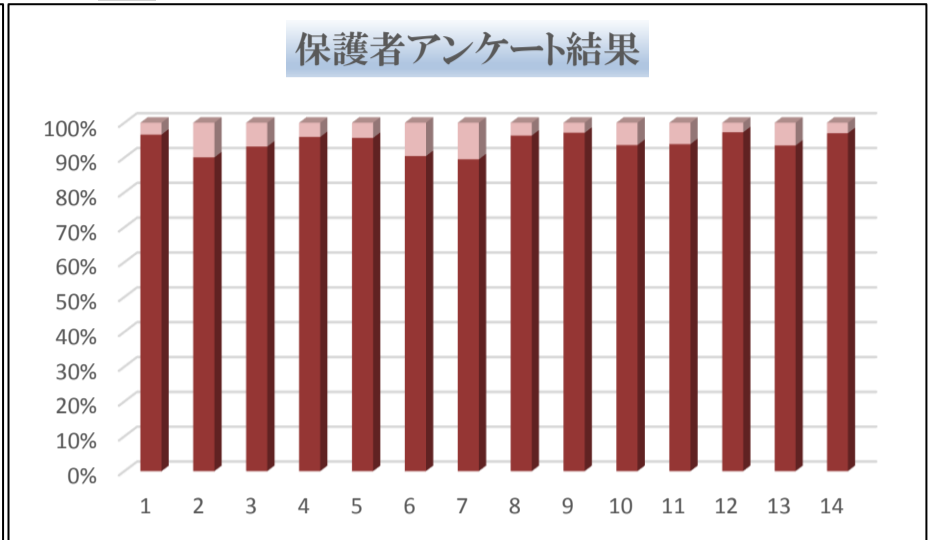
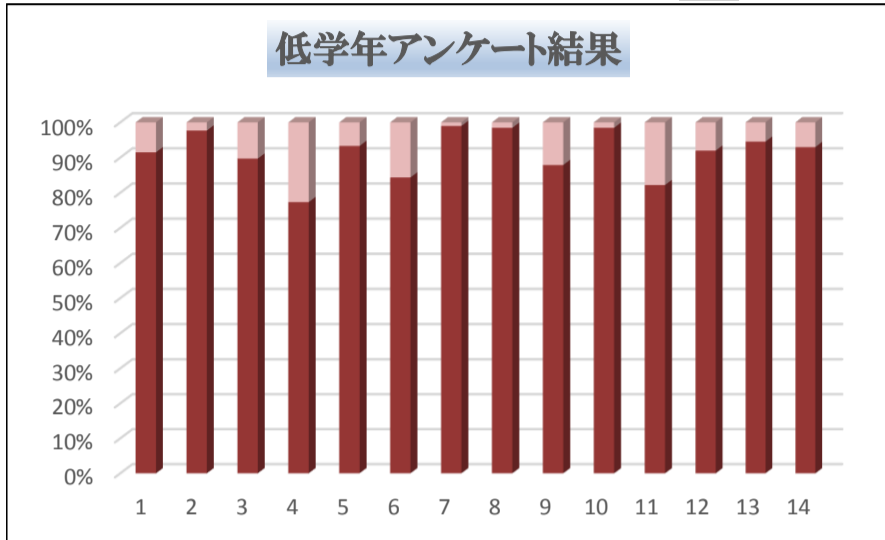


令和2年度の学校関係者アンケートの結果を報告します。
12月のアンケート実施にご協力いただきありがとうございました。保護者の皆様からのアンケートの回収率は、93.1%でした。改めて、学校教育活動へのご理解・ご協力に感謝いたします。児童並びに保護者の皆様の評価を参考にして、次年度の教育活動を充実させていきたいと考えていますので、今後とも、よろしくお願いいたします。

■ 肯定的な回答 ■ 否定的な回答



- ① 通っていらっしゃるお子さんは楽しく学校に通っています
- ② お授業が楽しいと言っている
- ③ 取り組みが充実している
- ④ 授業は楽しく、先生とのやり取りが活発である
- ⑤ 学校は基礎学力が身に付いている
- ⑥ 学校に相談できる
- ⑦ わかる
- ⑧ 安心して登校できる
- ⑨ 行事に参加しやすい
- ⑩ わかりやすい
- ⑪ 積極的に参加している
- ⑫ 授業中、みんなと話し合う機会がある
- ⑬ 家で、物事を最後までやり遂げている
- ⑭ 家で、人と助け合うことができる
- ⑮ 家で、話を最後まで聞いている
- ⑯ 家で、話を最後まで聞いている
- ⑰ 家で、話を最後まで聞いている

- ① 学校へ行くのは楽しい
- ② 好きな授業がある
- ③ 授業中、考える機会がある
- ④ 授業中、発表している
- ⑤ 授業中、みんなと話し合う機会がある
- ⑥ 先生や友達に質問しやすい
- ⑦ 学校で友達に会うのは楽しい
- ⑧ 仲良しの(相談できる)友達がいる
- ⑨ 心配なことを相談できる先生がいる
- ⑩ 先生はいろいろなことを教えてくれる
- ⑪ 自分よいくところがある
- ⑫ 知っている人が、あいつをばあきらめず、最後までがんばっている
- ⑬ クラスや学校に、楽しいことがある
- ⑭ 友だちと助け合っている
- ⑮ 委員会活動に積極的である
- ⑯ クラブ活動に積極的である

考 察
(各項目についての考察一覧を裏面に掲載しています)

- 保護者の回答に関しては、全般的に、昨年度より肯定的な評価が多く、教育活動に一定のご理解が得られていると考えている。
- 95%以上の児童が「学校で友達に会うのが楽しい」と答えているが、「学校に行くのは、楽しい」という問いでは、肯定的回答が89%である。学習面・交友関係など、学校での様子をより観察し、個別の課題に対応する必要がある。
- ペア学習、グループ学習のやり方を東京大学植阪先生と一緒に研究することにより、コロナ禍の中でも出来る限り、授業中の話し合い活動を充実させ、楽しい授業の実現を図った結果、「授業中、みんなと話し合う機会がある。」という項目において、高学年における肯定的回答が、97.7%となった。

令和2年度学校関係者アンケートの結果 (単位%)

質問番号	低学年アンケート				高学年アンケート				保護者アンケート			
	そう思う ←		→ そう思わない		そう思う ←		→ そう思わない		そう思う ←		→ そう思わない	
①	70.4	21.1	5.2	3.4	45.4	40.9	9.3	4.3	73.6	23.0	2.7	0.7
②	90.2	7.5	0.5	1.8	79.9	13.0	5.0	1.8	42.0	47.9	8.7	1.2
③	59.5	30.2	7.2	3.1	51.9	38.8	6.8	1.8	38.6	54.1	5.4	1.4
④	53.6	23.7	15.5	7.2	57.9	29.1	10.3	2.3	42.6	53.2	3.1	1.0
⑤	80.7	12.4	2.8	3.9	79.4	18.3	2.3	0.0	47.6	47.9	3.8	0.5
⑥	55.4	27.8	9.8	5.7	51.9	32.8	10.8	3.8	44.1	46.1	8.3	1.2
⑦	89.2	9.3	0.5	0.5	82.2	13.3	3.0	1.5	38.4	51.1	9.5	1.0
⑧	95.1	3.1	1.3	0.3	66.2	21.6	7.5	4.8	58.0	38.3	3.5	0.1
⑨	68.3	19.3	7.5	4.6	38.8	36.3	15.3	9.5	61.9	35.1	2.3	0.5
⑩	87.9	10.3	0.5	1.0	78.2	16.5	4.0	1.0	48.6	44.9	5.6	0.8
⑪	52.3	29.6	8.2	9.5	35.1	38.1	13.5	2.8	63.4	30.3	5.6	0.5
⑫	68.0	23.2	4.4	3.6	68.2	28.3	3.3	0.3	65.3	31.9	2.3	0.4
⑬	79.9	13.7	2.6	2.8	68.7	23.8	4.5	3.0	44.6	48.8	6.0	0.5
⑭	70.6	21.4	3.9	3.1	55.4	35.6	6.8	2.0	53.4	43.6	2.9	0.1
⑮					44.5	26.1	7.9	2.1				
⑯					64.9	26.1	5.3	3.3				

※15,16番については、5・6年生のみ回答

