

保護者の皆様へ

令和5年8月25日

貝塚市立葛城小学校
校長 安田 睦子

スクリレ手紙配信について

時下益々ご清栄のこととお慶び申し上げます。日頃は学校教育活動にご協力いただきありがとうございます。ご迷惑をおかけしております。

さて、この度本校では、保護者の皆様のご要望と利便性向上を目的に、学校からのお便りをデジタル化してスマートフォンへ直接配信する無料サービス『スクリレ』を導入します。

このサービスの導入により、お便りを確実に受け取り、いつでもどこでもお便りの確認ができます。また、本校にとっても紙資源の削減につなげることができます。以下のとおり運用をいたします。よろしくお願いいたします。

記



1. 利用サービス

スマートフォン用アプリ『スクリレアプリ』の『スクリレお便り』を利用
・システムの開発、運用、問い合わせは理想科学工業が行います。
理想科学工業 0120-753-588

2. 配信人数について

保護者のスマホ1台とそれに**紐づけて**もう1台、計2台まで登録ができます。
(紐づけせずに登録するとエラーになります。2台目は必ず1台目の招待QRコードを読み取ってください)
また、児童のiPadにも同様の文書が配信されています。

3. 登録及び配信文書について

原則学校から配布されている全てのお便りがデジタル配信になります。

アプリ登録期間

本日より3週間後の9月15日(金)この期間中に登録をお願いします。
この期間を配信テスト期間とし、デジタル配信と今まで通りプリント配布を行います。
9月19日(火)から本格運営を実施し、プリントの配布を行いません。
ただし、配布が必要な場合は今まで通りプリント配布をします。

※市内全域で配布される文書についても、印刷してお配りする場合があります。

4. スクリレアプリの利用登録方法

「スクリレアプリ登録方法」及び別紙「スクリレアプリ登録案内書」を確認しながら登録を進めてください。

なお、**出席番号を間違えると他の保護者の方が登録できなくなる**場合がありますので、「スクリレアプリ登録案内書」に記載されている出席番号を間違えずに登録してください。

※万が一間違えて登録してしまった場合は、登録の解除が必要です。

5. スクリレアプリ内で配信されている広告について

スクリレアプリを起動させた際、画面下部に広告のバナーが表示されている場合があります。広告をクリックすると、学校にポイントが付与され、貯まったポイントで学校に必要な用具と交換することができるシステムとなっています。

なお、内容は運営会社により、教育や健康に関わりのあるものが選定されています。

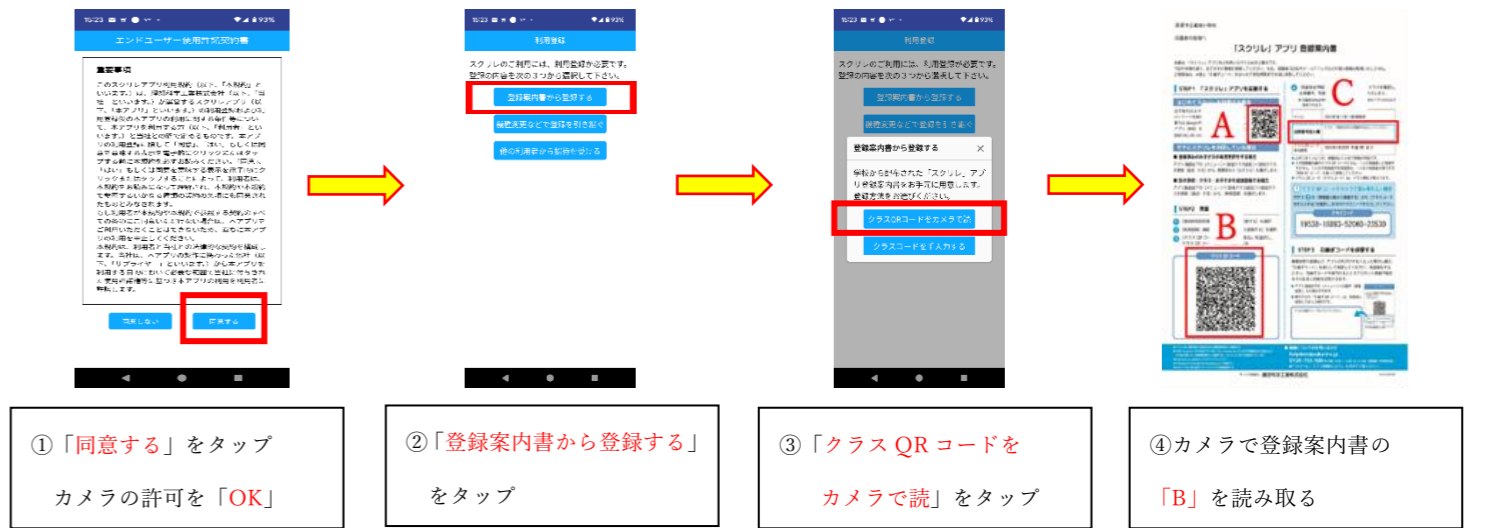
スクリレアプリ登録方法

まず、アプリをインストールする。
「A」のQRコードを読み取るとインストール画面になります。

もし、上手くいかない場合は、
Androidの方はGooglePlay、
iPhoneの方はAppStore から「スクリレ」で検索してください。



【保護者（1台目）の登録方法】



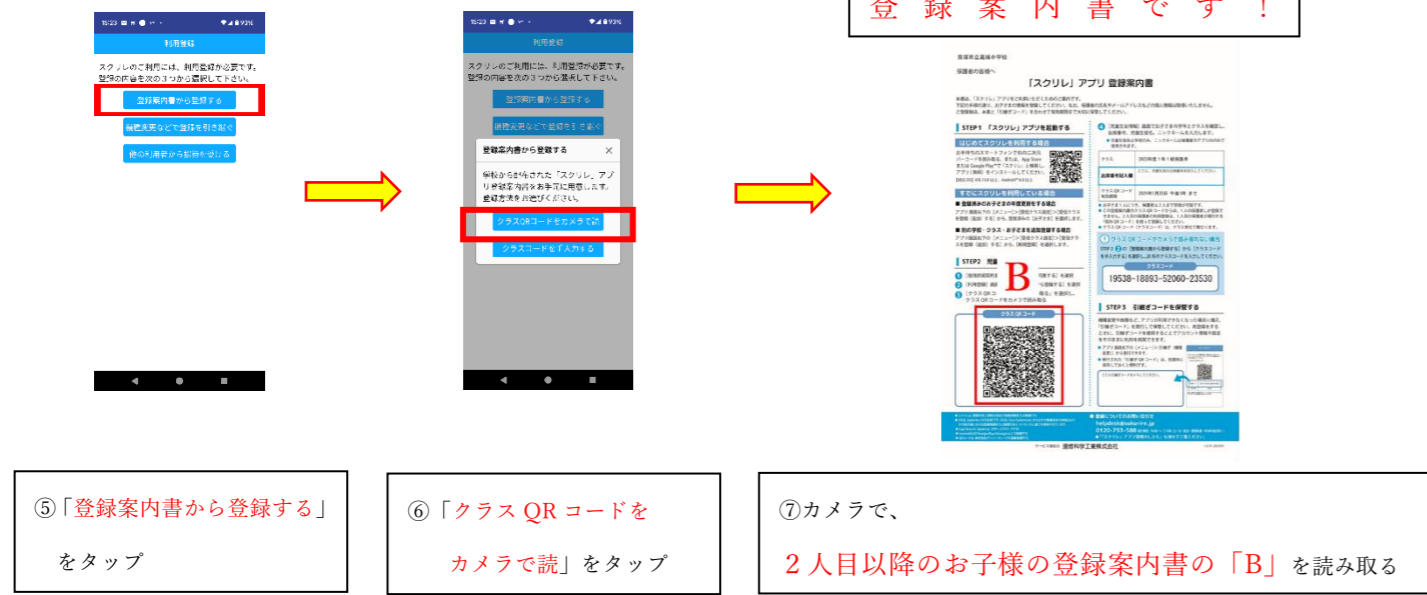
裏面へつづきます

【きょうだい（2人目以降）の登録方法】

○用意するものは「2人目以降のお子様の登録案内書」です。



注意！2人目以降の登録案内書です！



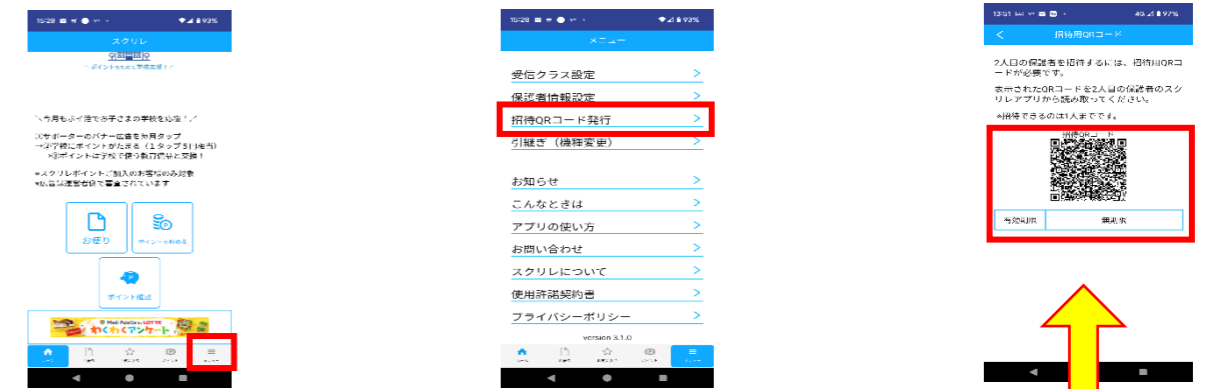
【保護者（2台目）の登録方法】

○まず、準備として1人目のスマホを使います。

☆1台目のスマホと紐づけしますので、

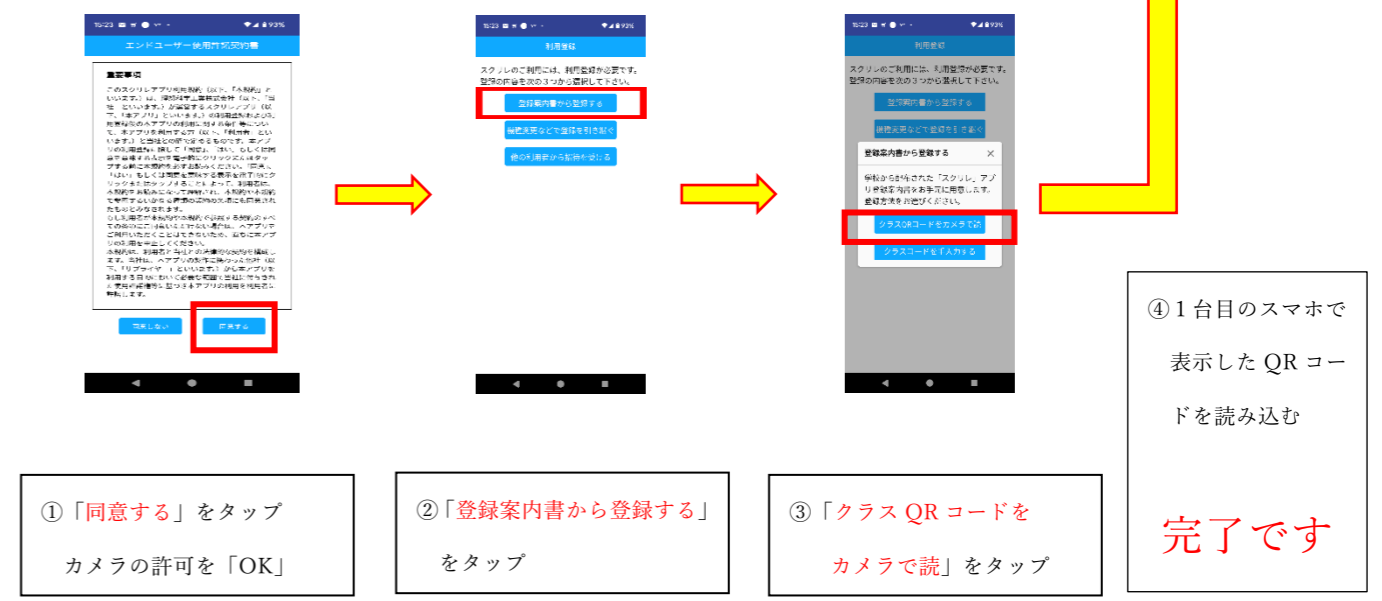
1台目のスマホからQRコードを表示させます

- ①1人目のスマホを起動して下の「メニュー」をタップ
- ②「招待QRコード」をタップ
- ③招待用QRコードが表示されるのでそのままにする



☆2台目のスマホに登録します。

インストールから1台目登録の①～③まで同じです。



このあとは、【保護者（1台目）の登録方法】の⑤⑥⑦⑧と同じです