

平成 29 年 12 月 11 日

永寿小学校保護者の皆様へ様

貝塚市立永寿小学校

## 携帯電話メール受信について

日増しに寒さがつのる季節となりました。保護者の皆様には、平素から本校の教育活動に、ご理解とご協力をいただきありがとうございます。

さて、本校では緊急メール配信機能として、これまで「はなまる連絡帳」を使用してきましたが、来年度からの有料化が決まり、少しでも保護者の方の負担軽減を考え、3学期から『まち comi』というシステムへ変更をします。

それに伴い、保護者の皆様には、本紙の登録方法をご参照いただき登録いただきますようお願いいたします。

メールでお知らせする内容は以下の通りです。

- 気象状況による、警報等の情報。
- 運動会等の行事の降雨による「中止」や「決行」等の情報。
- インフルエンザ等による「学級閉鎖」などの情報。
- 子どもの安全確保のための「不審者情報など」の情報。
- その他学校が必要と判断した情報。 など

※正確な情報をより早くお伝えするためにも、できる限りご登録ください。

※学年の連絡をメールする場合がありますので、お子様の学年のグループに登録してください。年度替わりの更新手続きや卒業時の登録解除手続きは学校側で行います。

※12月19日に1回目のテスト配信をさせていただきます。それまでに登録いただけますようお願いいたします。

### 「まち comi メール」の受信サービスについて

- ①このサービスは、学校が受信希望者に対して、「子どもの安全が脅かされそうな場合」や「学校、PTA行事のお知らせ」等の情報を発信するものであり、返信をすることはできません。
- ②登録・使用料は無料ですが、パケット通信料が別途かかります。また、月に2回程度のアンケートメールが送られてきます。アンケートは答えていただかなくて結構です。

# まちcomiメール登録手順書

- ①学校から通知した「登録用メールアドレス」（裏面）を準備する。
- ②迷惑メールの設定をされている方は、【@machicomijp】からのメールが受信できるように、ドメイン指定受信設定をしてください。

学校からの連絡はメールとスマートフォンアプリの2通りで受信していただくことができます。アプリでの受信は災害時にもタイムロスなく通知が届くのが良い点なのですが、登録手順が複雑ですので、学校からはメールでの登録手順を紹介させていただきます。

※アプリの登録手順なども含めて、ホームページ<http://mail.machicomijp/>の「ご利用中の保護者の方」にくわしく載っていますので、アプリの利用をされる方は一度ご覧ください。

## 登録時の注意点








- ・登録する際にはお子さんのお名前で登録してください。
- ・兄弟姉妹がいる場合は、各学年の登録用メールアドレスで作業を繰り返してください。お子さん全ての学年を登録していただかないと、登録されていない学年のお知らせは届きません。

## 登録のための作業

- ①携帯・スマートフォンのQRコードリーダーで登録するグループのQRコードを読み取ってください。メールアドレスを入力していただいてもかまいません。
- ②読み取りが終わったら、読み取ったアドレス宛に空メールを送ってください。早ければ10秒程度で「永寿小学校より」のメールが返信されてきます。
- ③返信メールにある※「従来型携帯電話の方」(下の方)を選んで、まちcomiのホームページを表示してください。
- ④まちcomiのページを表示すると、情報メール会員登録の画面が開いていますので、「規約に同意します。」にチェックを入れ「登録画面へ」を押してください。
- ⑤画面の上部に登録するグループ名、その下に登録するメールアドレスが表示されますので確認してください。確認できたらページの最下部にある「確認」ボタンを押してください。

- ⑥ 「以下の情報を入力してください。」のページになります。お子様のお名前、ふりがなを入力してください。名前はフルネームで登録してください。登録できたらページの最下部にある「確認」ボタンを押してください。
- ⑦ 確認のページになるので、お名前、ふりがなが正しければ、ページの最下部にある「登録」ボタンを押してください。この登録ボタンを押すことで登録完了となります。

登録メールアドレスに登録完了メールが届きましたら登録できたということになります。届かない場合はご自身の携帯・スマートフォンの迷惑メール対策のためにメールが届かない状態になっている可能性があります。「@machicomi.jp」からのメールを受信できるように設定してください。(設定の仕方は機器によって異なりますので、携帯ショップなどへご相談ください。)

グループ名	登録用メールアドレス	QRコード
1年	kabt9954@machicomi.jp [ ケーエービーティー 9954 ]	
2年	 kabt5257@machicomi.jp [ ケーエービーティー 5257 ]	
3年	kabt4944@machicomi.jp [ ケーエービーティー 4944 ]	
4年	 kabt9469@machicomi.jp [ ケーエービーティー 9469 ]	
5年	kabt6238@machicomi.jp [ ケーエービーティー 6238 ]	
6年	 kabt7822@machicomi.jp [ ケーエービーティー 7822 ]	
見守り隊	kabt9335@machicomi.jp [ ケーエービーティー 9335 ]	

※QRコードは他の学年に反応しないよう、近づけて読み取ってください。