

# 1年学年だより Dream



学年目標

ハイタッチ～出会う～



2023年




12月冬休み号

## 「1, 2学期の振り返りをしよう」

今年も残りわずかとなりました。2学期に頑張れたこと、努力できたことは引き続き頑張っていきましょう。逆にできなかったことや個人懇談会で指摘されたことは、3学期には改善していくことが大切です。

明日からいよいよ冬休みです。みなさんは、冬休みの計画はできていますか。年末の大掃除、年越し、お正月。今から楽しみです。でも、冬休みはとても短いので、「クリスマスくらい」「お正月だから」と理由をつけては自由に過ごしていると、あっという間に明日が始業式！なんてことも…。そうならないように、宿題はできるだけ早く終わらせて、1, 2学期に習ったことの復習、そう、自分の勉強に取り組みしましょう。1月10日(水)にはチャレンジテスト(国・数・英)があります。また、1月31日(水)には総合テスト(5教科)があります。範囲は習ったところまでで、1年生の学習内容の力試しになります。

さあ、あと10日ほどで新しい年が始まります。2年生も目前です！来年はどんな一年にしたいですか。短い冬休みではありますが、1月9日の始業式は元気な笑顔で会いましょう！インフルエンザが流行しています。健康には十分注意してくださいね。

		1月の主な行事予定	時間割等	給食
9	火	始業式 	始業式、学活	×
10	水	チャレンジテスト	国テ・数テ・英テ+授業	○
12	金	生徒議会		○
15	月	生徒会専門委員会		○
24	水	1年マラソン大会 	マラソン大会	×
29	月	マラソン大会予備日		×
31	水	総合テスト(5教科)		○

**始業式 1月9日(火)**

8:30朝礼 制服で登校 持ち物(筆記用具、宿題、冬休みのしおり、ipad、体育館シューズ、雑きん1枚)

## 冬休みの宿題一覧表

教科	宿題内容	提出方法	提出日
国語 H	大阪府チャレンジテスト過去問2年分	①問題を解き、解答用紙をロイロノートで写真に(2年分表裏計4枚)撮って「チャレンジテスト解答」の提出箱に提出する。②答え合わせと間違い直しをし、解答用紙を写真に撮って「答え合わせ済チャレンジテスト」の提出箱に提出する。	①12/27(水)20:00まで ②1/9(火)20:00まで ※模範解答は、12/28(木)に送信します。
国語 T	①漢字ノート 49Pまで ②書初め「新たな決意」 ③行書の学習スライド&ワークシート ④eライブラリ学習指示が出ているドリル(自主学習)	①、③ロイロノート提出箱 ②始業式に回収 ④提出作業無し	①、③1月9日(火)17:00まで ②1月9日(火)始業式に一枚提出
社会 K	ロイロノートの資料箱「冬休みの宿題」に入っているもの →①重要用語小テスト 26問 →②世界の地形(教科書 P142を見て) →③オセアニア州ふりかえり	すべてロイロノート内の提出箱に提出 ①・②は、答え合わせをして、間違えた問は赤で正しい答えを書いた上で、提出 ③は、すべて答えを埋めた状態で提出。 (丸つけは、3学期最初の社 K の授業で行う)	1月8日(月) 22:00〆切
社会 O	ロイロで復習課題をする	ロイロノート提出箱	1月8日(月) 22:00〆切
数学	①問題冊子 ②令和4年度チャレンジテスト ③チャレンジテスト計画表	①〇付けをして、冊子で提出 ②〇付けをして写真を撮って、ロイロで提出 ③写真を撮って、ロイロで提出	1/10(水) 17:00まで
理科 K	①復習プリント ②eライブラリ学習指示が出ているドリル(自主学習)	①〇付けをしてロイロノートの提出箱に提出 ②提出なし	1月8日(月) 22:00〆切
理科 N	①冬休み宿題プリント(ロイロノートで配布)②eライブラリ学習指示が出ている確認テスト(満点になるまで)	①ロイロノートの提出箱へ ②提出不要	1月9日(火) 17:00〆切
英語	①白プリント No.1~8 答え合わせをしておくこと ②チャレンジテスト単語プリント1枚 ③My Project スピーチ原稿スライド ④チャレンジテスト過去問 令和3年、4年度分	①~④ロイロノートの提出箱へ ※②はプリントの片面写真でOK	①~④1月3日(水) 17:00〆切 ※②100問テストは1/11(木) ③スピーチの発表は1/12(金)
美術	年賀状のデザイン	紙で提出	1月9日(火) 17:00〆切
技術	なし	なし	
家庭	年末の大掃除や家(家事)の手伝いをする	なし	
保健体育	持久走に向けて体力づくり	なし	
音楽	なし	なし	